



Office Word

calameo

Publicación del .PDF en CALAMEO

El documento de Word debe ser guardado o convertido en **FORMATO (.PDF)**

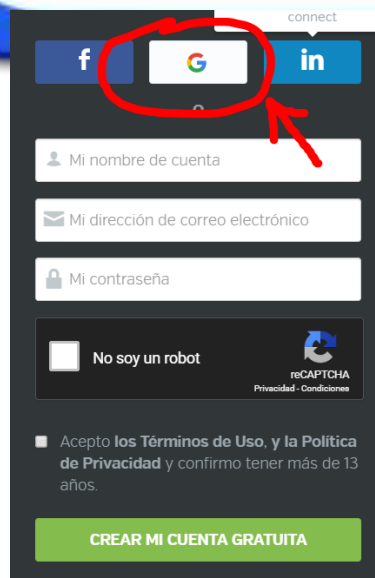
1. PUBLICAR EL DOCUMENTO PARA LECTURA ON-LINE EN CALAMEO

Calameo es una plataforma de publicación de documentos o revistas digitales.

1.1. Entrar a la página web: <http://www.calameo.com/> y Registrarse gratuitamente.



1.2. Se registran usando una **Cuenta de Gmail** o creando un nombre de cuenta, dirección de correo electrónico y contraseña.





Office Word

calameo

- 1.3. Una vez validado el registro con un correo que llega de activación; deben entrar utilizando la opción Conexión y entrar usando los datos del registro, correo y clave.



- 1.4. Utilice el botón PUBLICAR para subir el documento convertido en (.PDF)





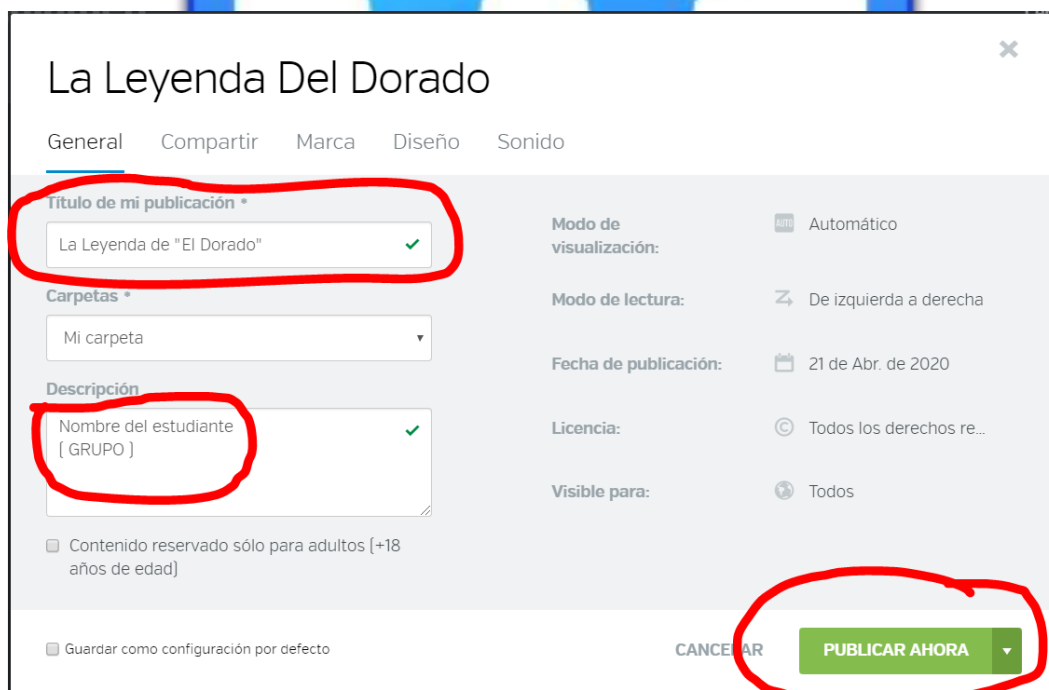
Office Word

calameo

1.5. Para subir el documento, deben ir a buscar el archivo convertido en (.PDF)



1.6. Llenar los datos del nombre del documento, autores, etc. Y PUBLICAR AHORA

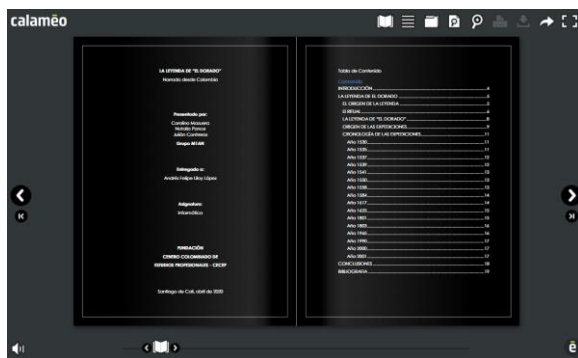
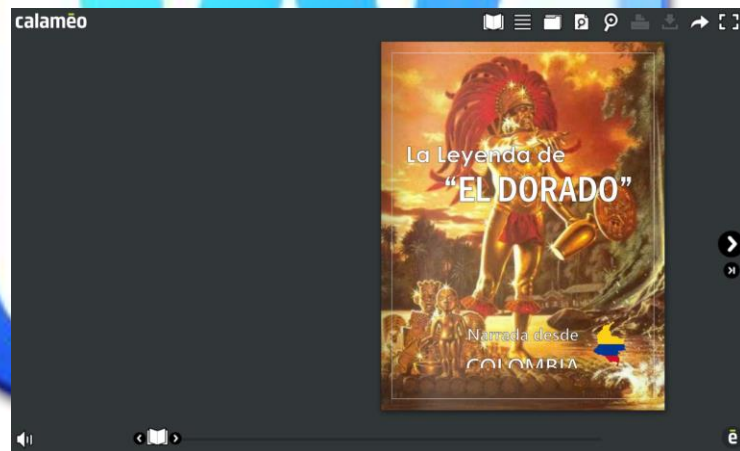
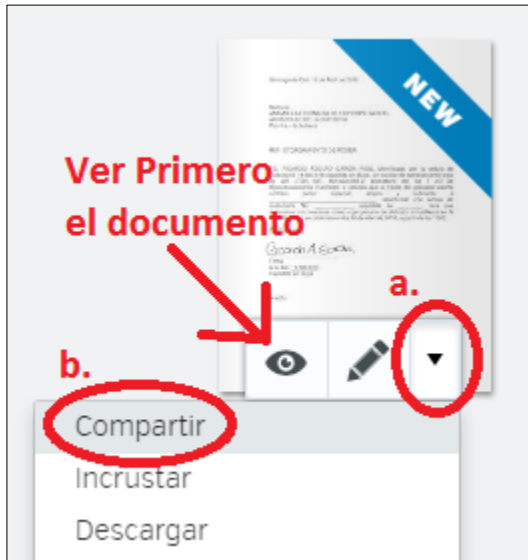




Office Word



1.7. Cuando la publicación llegue al 100% sale una línea que dice NEW. Pueden verificar y ver primero el documento publicado. Por último seleccionar COMPARTIR.





Office Word

calameo

- 1.8. Para compartir el documento publicado y poder verlo On-Line. Calameo entrega la Dirección de publicación URL.

Deben darle **COPIAR** para enviar esta dirección al profesor.

Nombre del Documento

f t G+ t p in e

Leer

<http://www.calameo.com/read/0014284648d8a32184d17> **COPIAR**

Vista de conjunto

<http://www.calameo.com/books/0014284648d8a32184d17> **COPIAR**

- 1.9. Antes de enviar, **copie y pegue la dirección URL en una ventana nueva de Internet** para **VERIFICAR** que si abre y lleva directamente a la Caratula publicada.

2. ENTREGAR EL (LINK) EN UN FORMULARIO.

- 2.1. Llene el formulario y copie su URL Verificada con su trabajo PDF publicado en Calameo: <https://docs.google.com/forms/d/e/1FAIpQLSdFjaFNDgSa6hMRkqQZL-y-ULJHJdAFIjdpPF5egBCvHRNDVg/viewform?usp=preview>

MUCHAS GRACIAS!

Para la calificación, se tendrá en cuenta:
El diseño, las imágenes insertadas y colores utilizados.